

Umsatzsteuer (MWST) Umstellung zum 01.01.2021 an der ER-390M

1. Was muss vor der Änderung beachtet werden?
2. Was muss geändert werden?
3. Wie wird es durchgeführt?

1. Bevor Sie die MWST- Änderung an Ihrer Registrierkasse vornehmen, müssen Sie nach Ihrer letzten Registrierung, einen Z1 und Z2 Finanzbericht durchführen.
2. Für die ER-390M: Ändern des MWST- Satzes von 16% auf 19%.
Ändern des Textes zum MWST- Satz.

Alle folgenden Programmierungen führen Sie mit dem „C-Schlüssel“ durch

3.0 Melden Sie einen Bediener an - Schlüssel in „Reg-Modus“

**3.0.1 ggf. Programmausdruck der Steuersätze
Schlüssel in „PGM- Stellung“ und drücken der Tasten**



**3.1. Das Ausdrucken des Z1 (Täglicher-Finanzbericht)
Schlüssel in die „Z- Stellung“ und drücken der Tasten**



**3.2. Das Ausdrucken des Z2 (Monatlicher-Finanzbericht)
Schlüssel in die „Z- Stellung“ und drücken der Tasten**



3.3. Das Programmieren des neuen MWST- Satzes

3.3.1 Das Anlegen der Steuertaste 1,2,3, oder 4 (Funktionscode 174-177)

Schlüssel in „S-Stellung“ eine weiter als „PGM“



Steuertaste-1	17	4
Steuertaste-2	17	5
Steuertaste-3	17	6
Steuertaste-4	17	7

Die neue Taste muss eine Funktionstaste sein

Geben Sie also bitte die 4,5,6 oder die 7 ein

3.3.2 Das Anlegen des neuen MWST- Satzes

Schlüssel in „PGM- Stellung“:



Geben Sie die „0“ für Exklusiv oder die „2“ für Inklusive Steuer ein

3.3.3 ggf. das Ändern des Funktionstastentextes „STEUER1,2,3,4“ von

„MWST 16%“ auf „MWST 19%“

Schlüssel in „PGM- Stellung“

Programmieren Sie Option 1, wenn Ihre Tastatur auf Alphatastatur steht

Programmieren Sie Option 2, wenn Ihre Tastatur auf Funktionscode steht

Falls Sie nicht Wissen sollten wie Ihre Tastatur eingestellt ist, drehen Sie den Schlüssel in die „**PGM- Stellung**“ und drücken Sie

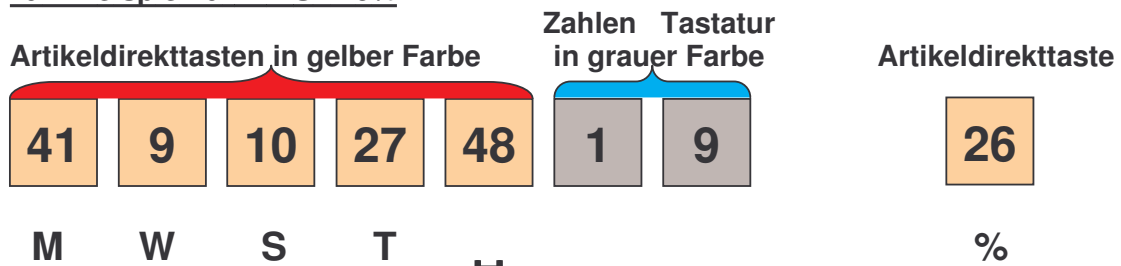



Ein Systemoption Ausdruck erfolgt. Schauen Sie bei der Option „**OVERLAY DISCRIPTOR**“ (vorletzte Zeile) Steht dort ein Y= YES dann Programmieren Sie nach Option 1, steht dort ein N= NO, programmieren Sie nach Option 2

Option 1:



zum Beispiel für MWST 19%




Die programmierte Steuertaste1-4 drücken  mit der Taste **BAR** abschließen

Option 2:



Funktionstastencodes auf der Zahlentastatur
077 087 083 084 032 049 057 037

M W S T [space] 1 9 %
Leerzeichen

Die programmierte Steuertaste1-4 drücken  mit der Taste **BAR** abschließen

Weitere Buchstaben und Zahlen finden Sie in der Programmieranleitung auf Seite 10

Auf Wunsch unterstützen wir Sie gerne beim Anpassen der Finanzberichtstexte. Dies ist technisch nur mit einem Vororteinsatz eines Technikers möglich. Eine Terminabsprache ist erforderlich.

